

«СОГЛАСОВАНО»

РГКП «Национальный научно-практический центр физической культуры» Министерства образования и науки Республики Казахстан

С. Мустафаев  
2017 г.

«УТВЕРЖДАЮ»

Генеральный директор  
Частного фонда «Фонд коммуникативной инициативы и стратегий»

А. Казыгулов

2017 г.

## ПОЛОЖЕНИЕ

### о проведении Спартакиады «SportFEST Kazakhstan»

Настоящее Положение о проведении Спартакиады «SportFEST Kazakhstan» (далее – Положение) разработано в целях реализации меморандума сотрудничестве по продвижению проекта Спартакиады «SportFEST Kazakhstan» между Департаментом дошкольного и среднего образования Министерства образования и науки Республики Казахстан и Частным Фондом «Фонд коммуникативной инициативы и стратегий» (далее – Спартакиада), способствующего оказанию содействия развитию массовой физической культуры и спорта, пропаганде здорового образа жизни и патриотического воспитания среди школьников, которые являются основополагающими факторами улучшения здоровья и уровня жизни населения Республики Казахстан.

Положение определяет цели, порядок подготовки и проведения, требования к участникам Спартакиады в Республике Казахстан.

## 1. ОБЩИЕ ПОЛОЖЕНИЯ

### 1.1. Организаторами Спартакиады выступают:

**Генеральный партнер** – Акционерное Общество «Фонд национального благосостояния «Самрук-Қазына»;

**Социальный Партнер** – Корпоративный фонд «Samruk-Kazyna Trust»;

**Администратор** – Частный фонд «Фонд коммуникативной инициативы и стратегий»;

**Государственные органы** – Министерство образования и науки Республики Казахстан, акиматы областей, городов Астана и Алматы, городские и областные Управления образования (по согласованию);

**Участники** – учащиеся 8-10 классов средних школ;

**Организационный комитет** – постоянно действующий орган, осуществляющий руководство подготовкой и проведением Спартакиады в соответствии с настоящим Положением (далее – Оргкомитет).

**Судейская коллегия** – орган, осуществляющий судейство, состав которого утверждается организационным комитетом Спартакиады;

**Прочие партнеры** – ОЮЛ «Конгресс молодежи Казахстана».

**1.2. География проекта** – города Астана и Алматы, 14 областей Республики Казахстан.

**1.3. Срок реализации** – с октября 2017 года по июнь 2018 года.

## 2. ЦЕЛИ

**2.1.** Спартакиада проводится в целях:

**2.1.1.** Развития физической культуры и спорта, усиления патриотического воспитания молодежи, пропаганды здорового образа жизни;

**2.1.2.** Организации досуга школьников, содействия нравственному и эстетическому развитию школьников, формированию позитивного психологического климата среди детей;

**2.1.3.** Совершенствования спортивного мастерства, обмена опытом и налаживания дружеских отношений среди учащейся молодежи;

## 3. ПОРЯДОК ОРГАНИЗАЦИИ СПАРТАКИАДЫ

**3.1.** Спартакиада состоит из 2-х этапов по 6 (шести) видам спорта: футбол, баскетбол, военно-прикладной спорт, шахматы, настольный теннис, тогызкумалак.

**3.2. I этап** – региональные областные и городские соревнования (октябрь 2017 года – июнь 2018 года), проводимые на территории 14 областей, городов Астана и Алматы среди сборных команд районов и городов областного значения (по согласованию).

**3.3. II этап** – Финальная часть Спартакиады, где примут участие победители I этапа Спартакиады. Данный этап будет проходить в г. Щучинск (по согласованию).

### 3.4. Состав участников Спартакиады:

**3.4.1.** В командных видах спорта:

| Вид спорта              | Состав                                |                                       |        |
|-------------------------|---------------------------------------|---------------------------------------|--------|
|                         | Юноши                                 | Девушки                               | Тренер |
| Футзал                  | На площадке: 5 чел.<br>Замена: 3 чел. | -                                     | 2 чел. |
| Баскетбол               | -                                     | На площадке: 5 чел.<br>Замена: 3 чел. | 2 чел. |
| Военно-прикладной спорт | На площадке: 3 чел.                   | На площадке: 3 чел.                   | 1 чел. |

**3.4.2.** В индивидуальных видах спорта:

| Вид спорта | Состав |         |
|------------|--------|---------|
|            | Юноши  | Девушки |
| Шахматы    | 1 чел. | 1 чел.  |

|                   |        |        |
|-------------------|--------|--------|
| Настольный теннис | 1 чел. | 1 чел. |
| Тогызкумалак      | 1 чел. | 1 чел. |

**3.5.** К участию в соревнованиях Спартакиады на всех этапах допускаются учащиеся 8-10 классов средних школ.

#### **4. ПОРЯДОК ОРГАНИЗАЦИИ I ЭТАПА СПАРТАКИАДЫ**

**4.1.** Руководство и ответственность за проведение I этапа Спартакиады возлагается на региональных менеджеров проекта Оргкомитета, а также на государственные органы (по согласованию). Сборную каждого района/области сопровождает руководитель делегации/тренер команды и несет ответственность за безопасность участников в пути и в период проведения Спартакиады.

**4.2.** На I этапе Спартакиады принимают участие сборные районов и городов путем подачи заявок региональным координаторам по указанной форме в *Приложении №1 к Положению*. Подавая заявку на участие, участники соглашаются с правилами соревнований, а также самостоятельно несут всю ответственность за любой риск, возникающий во время соревнований.

**4.3.** Параллельное выступление спортсменов в составах команд за другие сборные, а также совмещение видов спорта не разрешается.

**4.4.** Установленный перечень необходимых документов Заявки на участие в Спартакиаде:

- 1) копия удостоверения личности (свидетельства о рождении) участников;
- 2) справка с места учебного заведения участников;
- 3) медицинская справка о разрешении к спортивным занятиям участников;
- 4) копия удостоверения личности учителя -тренера;
- 5) справка с места работы учителя-тренера.

**4.5.** Перезаявка участников разрешается за 2 дня до начала отборочных соревнований. Руководитель делегации и учитель-тренер может осуществить замену основных составов участников команд по видам спорта путем предоставления дополнений и изменений в заявку на участие в региональных соревнованиях, установленной формы, согласно *Приложению №1 к Положению*.

**4.6.** Параллельно с соревнованиями будут организованы культурно-массовые мероприятия в формате «Teambuilding», целями которых являются сплочение и построение эффективного командного взаимодействия между участниками Спартакиады и формирование благоприятного психологического климата во время Спартакиады. Наряду с этим, для участников будет организована развлекательная программа, танцевальная программа, выступление самих участников Спартакиады.

4.7. По итогам I этапа Спартакиады ко II этапу Спартакиады допускаются:

**В командных видах спорта** (футзал, баскетбол, военно-прикладной спорт) команды, занявшие I места;

**В индивидуальных видах спорта** (настольный теннис, шахматы и тогызкумалак) – участники занявшие I места. Составляются итоговые протоколы соревнований и списки участников от региона на II этап Спартакиады.

4.8. В том случае, если такие команды/участники отказываются от участия во II этапе Спартакиады, к участию на II этап допускаются команды/участники, занявшие последующие места, согласно итоговому протоколу по виду спорта.

## 5. НАГРАЖДЕНИЕ ПОБЕДИТЕЛЕЙ I ЭТАПА СПАРТАКИАДЫ

5.1. Объявление итогов, награждение победителей и призеров I этапа Спартакиады проводится по итогам мероприятий Оргкомитетом.

5.2. Обладатели I, II, III призовых мест I этапа Спартакиады награждаются дипломами соответствующего уровня и ценными призами индивидуально в следующем порядке:

| № | Наименование победителя | Ценный приз на сумму |
|---|-------------------------|----------------------|
| 1 | III место               | 10 000 тенге         |
| 2 | II место                | 20 000 тенге         |
| 3 | I место                 | 30 000 тенге         |

5.3. Помимо награждения победителей соревнований будут вручены поощрительные призы всем участникам Спартакиады.

## 6. ПОРЯДОК ОРГАНИЗАЦИИ II ЭТАПА СПАРТАКИАДЫ

6.1. II этап Спартакиады пройдет в городе Щучинск (июнь 2018 года), где примут участие победители I этапа Спартакиады по 6 видам спорта.

6.2. Руководство и ответственность за проведение II этапа Спартакиады возлагается на руководителей и координаторов проекта Оргкомитета, а также на государственные органы (по согласованию).

6.3. На II этапе Спартакиады пройдут мастер-классы и встречи с призерами Олимпиад, общественными и политическими деятелями, звездами казахстанской эстрады. Параллельно с соревнованиями будут организованы культурно-массовые мероприятия в формате «Teambuilding», целями которых являются сплочение и построение эффективного командного

взаимодействия между участниками Спартакиады и формирование благоприятного психологического климата во время Спартакиады. Наряду с этим, для участников будет организована развлекательная программа, танцевальная программа, выступление самих участников соревнований.

## **7. НАГРАЖДЕНИЕ ПОБЕДИТЕЛЕЙ II ЭТАПА СПАРТАКИАДЫ**

**7.1.** По итогам II этапа Спартакиады составляются итоговые протоколы соревнований.

**7.2.** Победители II этапа Спартакиады награждаются по итогам результатов соревнований индивидуально в следующем порядке:

| <b>№</b>  | <b>Наименование победителя</b> | <b>Ценный приз на сумму</b> |
|-----------|--------------------------------|-----------------------------|
| <b>1.</b> | III место                      | 50 000 тенге                |
| <b>2.</b> | II место                       | 75 000 тенге                |
| <b>3.</b> | I место                        | 100 000 тенге               |

**7.3.** Помимо награждения победителей соревнований будут вручены поощрительные призы всем участникам Спартакиады.

## **8. ПРАВИЛА ПРОВЕДЕНИЯ СОРЕВНОВАНИЙ ПО ВИДАМ СПОРТА**

**8.1. Образец** турнирной таблицы отображено в Приложении №2 к Положению.

**8.2. Футзал (юноши).** Состав команды - 8 человек, соревнования по футзалу среди юношей проводятся по круговой системе в один круг. В случае участия более восьми команд, команды разбиваются на подгруппы «змейкой». При равенстве очков от двух и более команд во внимание принимается:

1. результаты личных встреч;
2. большее количество побед;
3. разница забитых и пропущенных мячей.

Определение призовых мест: стыковые встречи, проведение финала на усмотрение судейской коллегии.

Игра состоит из двух таймов по 20 минут, перерыв между таймами 10 минут.

**8.3. Баскетбол (девушки).** Состав команды - 8 человек. Соревнования проводятся по действующим Международным правилам FIBA. За победу команда получает 2 очка, за ничью 1 очко, поражение 0. При равенстве очков у 2-х и более команд, преимущество получает команда по результатам игр между собой, по лучшей разнице забитых и пропущенных мячей во всех играх. Соревнования проводятся 4 периода по 10 минут, перерывы между

первым и вторым, третьим и четвертыми периодами 2 минуты. Между вторым и третьим - 10 минут.

**8.4. Настольный теннис (одиночные соревнования).** Состав команды - 1 девушка, 1 юноша.

Все участники разбиваются на подгруппы и играют по круговой системе из пяти партии до 11 очков каждая. Финальные игры проводятся по усовершенствованной системе (-2) с определением мест с 1 по 16.

**8.5. Шахматы (одиночные соревнования).** Состав команды - 1 девушка, 1 юноша. Соревнования проводятся отдельно среди юношей и девушек. Составляется турнирная таблица по методу жеребьевки. Шахматы будут проходить в укороченное время - Блиц.

**8.6. Тогызкумалак (одиночные соревнования).** Состав команды - 1 девушка, 1 юноша. Соревнования проходят отдельно по укороченному времени – Блиц.

**8.7. Военно-прикладной спорт (командный вид спорта).** Оценка команды осуществляется по набранным очкам. Оценка по подтягиванию на перекладине оценивается по количеству выполненных упражнений (*Приложение №3 к Положению*). Для выполнения упражнения по подниманию туловища из положения лёжа на спине участникам дается время продолжительностью 1 минута, оценивается по количеству выполненных заданий (*Приложение №4 к Положению*). Стрельба из пневматической винтовки оценивается суммой по очкам зачетных выстрелов в мишень № 6 (*Приложение №5 к Положению*). Оценка упражнения неполной разборки и сборки после неполной разборки автомата Калашникова (ММГ) осуществляется в соответствии с Листом оценки и Порядком неполной разборки и сборки после неполной разборки автомата (*Приложение №6*).

**8.8.** Параллельный зачет отсутствующим спортсменам не дается.

## **9. КОМПЕТЕНЦИЯ ОРГКОМИТЕТА И СУДЕЙСКОЙ КОЛЛЕГИИ СПАРТАКИАДЫ**

### **9.1. Оргкомитет состоит из:**

- руководителя проекта – 1 человека;
- координаторов проекта – 4 человека;
- региональных менеджеров – 30 человек (15 регионов по 2 человека);
- волонтеров проекта – по 10-20 человек для каждого региона.

### **9.2. В компетенцию Оргкомитета входит:**

- определение места и времени проведения Спартакиады;
- утверждение программы проведения Спартакиады;
- утверждение состава судейской коллегии;
- определение порядка проведения итогов и награждения победителей;
- решение вопросов финансирования, согласования призового фонда региональных и финальных туров;
- решение вопросов информационного обеспечения;

– изготовление клипа по популяризации спорта, анонсовых видеороликов, отчетного видеоролика, короткометражного мотивационного фильма;

– ведение контента официального сайта Спартакиады.

В целях качественного проведения соревнований в состав Оргкомитета в местах проведения Спартакиады могут входить представители управлений физической культуры и спорта, управлений образования, управлений по вопросам молодежной политики других заинтересованных государственных органов и общественных объединений.

**9.3. Судейская коллегия** в I этапе Спартакиады состоит из 10-20 человек (в зависимости от видов спорта и количества участников); на II этапе Спартакиады судейская коллегия состоит из 16 человек.

**9.3.1. Раскладка судейской коллегии I этапа Спартакиады:**

| Вид спорта              | Состав    |           |
|-------------------------|-----------|-----------|
|                         | Юноши     | Девушки   |
| Футзал                  | 3-8 судей |           |
| Баскетбол               |           | 3-8 судей |
| Настольный теннис       | 3-6 судей | 3-6 судей |
| Шахматы                 | 3-5 судей | 3-5 судей |
| Тогызкумалак            | 3-5 судей | 3-5 судей |
| Военно-прикладной спорт | 3-6 судей |           |

**9.3.2. Раскладка судейской коллегии II этапа Спартакиады:**

| Вид спорта              | Состав     |
|-------------------------|------------|
| Футзал                  | 8-10 судей |
| Баскетбол               | 8-10 судей |
| Настольный теннис       | 6-8 судей  |
| Шахматы                 | 6 судей    |
| Тогызкумалак            | 6 судей    |
| Военно-прикладной спорт | 2 судей    |

**9.4. Компетенция судейской коллегии:**

- подготовка турнирной таблицы;
- проведение спортивных состязаний;
- составление протокола состязаний.

**9.5.** Работой судей и всем соревнованием руководит Главный судья.

**9.6. Компетенция Главного судьи:**

- контроль готовности спортивных площадок, где будут проводиться соревнования, в соответствии с нормативами;
- разбор поступивших протестов, принятие решения в спорных моментах;
- ответственность за проведение соревнований в строгом соответствии с правилами и Положением.

## 10. ФИНАНСИРОВАНИЕ СПАРТАКИАДЫ

10.1. Расходы, связанные с командированием участников, тренеров, суточные расходы, питание и размещение в дни соревнований для участия в региональных турах, несут командирующие организации (школы/районные отделы образования).

10.2. Проведение торжественного открытия и закрытия Спартакиады двух этапов, приобретение медалей, кубков, размножение документов, изготовление полиграфической и иной продукции (афиши, грамоты, дипломы, вымпелы, бейджи, приглашительные билеты, программы соревнований), транспортировка участников, проживание и питание на II этапе Спартакиады покрывает принимающая сторона.

10.3. Сборные команд 14 областей, городов Астаны и Алматы, занявшие 1-3 места I этапа в командном зачете, награждаются кубками, дипломами и медалями, а также ценными призами в соответствии утвержденным призовым фондом.

10.4. Всем участникам на всех этапах Спартакиады выдаются поощрительные призы от Оргкомитета.

10.5. Оргкомитет несет расходы по оплате труда состава судейской коллегии, обслуживающего персонала по видам спорта, проживания, питания, а также транспортных расходов во время проведения II этапа Республиканских соревнований. Оргкомитет обеспечивает медицинское сопровождение.

## 11. ИНФОРМАЦИОННАЯ ПОДДЕРЖКА

11.1. Информационную поддержку проекта осуществляет Частный фонд «Фонд коммуникативных инициатив и стратегий» совместно с сектором корпоративных коммуникаций Корпоративного фонда «Samruk-Kazyna Trust».

11.2. Для каждого мероприятия составляется пресс-анонс, пресс-релиз.

11.3. В ходе проведения Спартакиады будут задействованы местное и республиканское телевидение, интернет – порталы и печатные средства массовой информации.

11.4. В рамках реализации проекта будут разработаны анонсовые и итоговые видеоролики, которые будут освещаться в социальных сетях.

11.5. В период Спартакиады работу осуществляет официальный сайт [www.sportfest.kz](http://www.sportfest.kz).



## 12. ЗАКЛЮЧИТЕЛЬНЫЕ ПРАВИЛА

12.1. Данное Положение рассылается всем заинтересованным участникам через областные и городские управления образования 14 областей, городов Астана и Алматы.

12.2. Положение доводится до сведения заинтересованных лиц посредством размещения на сайте Спартакиады [www.sportfest.kz](http://www.sportfest.kz).

12.3. Ответы по возникшим вопросам по проведению и организации Спартакиады дает Организационный комитет проекта.

12.4. Все действия в рамках проведения и организации Спартакиады осуществляется в рамках действующих правилах международной федерации по виду спорта.

Приложение №1  
к Положению о проведении  
Спартакиады «SportFEST Kazakhstan»

**ЗАЯВКА**  
на участие в I этап Спартакиады «SportFEST Kazakhstan»

от \_\_\_\_\_ (район/город)  
вид спорта \_\_\_\_\_

Дата: «\_\_» \_\_\_\_\_ 2017г.

| №<br>п/п | Ф.И.О.<br>участника | Год<br>рождения<br>участника | Место<br>учебы | Контактные<br>телефоны<br>участника | Контактные<br>телефоны<br>родителей<br>участника | Подтверждение<br>врача о<br>состоянии<br>здоровья<br>(печать,<br>подпись) |
|----------|---------------------|------------------------------|----------------|-------------------------------------|--|---|
| 1        |                     |                              |                |                                     |  |   |
| 2        |                     |                              |                |                                     |  |   |
| 3        |                     |                              |                |                                     |  |   |

Тренеры:

1. \_\_\_\_\_

2. \_\_\_\_\_

(Ф.И.О. тренера, контактные данные)

**Руководитель  
районного/городского  
отдела образования:** \_\_\_\_\_

(подпись)

\_\_\_\_\_ (Ф.И.О.)

Образец турнирной таблицы Спартакиады «SportFEST Kazakhstan»

Вид спорта \_\_\_\_\_  
Тур (отборочный тур, 1/8,1/4,1/2) \_\_\_\_\_  
Дата проведения: «\_\_» \_\_\_\_\_ 2017/18г.

| № | Наименование команды | Игры | Победы | Поражения | Очки |
|---|----------------------|------|--------|-----------|------|
| 1 |                      |      |        |           |      |
| 2 |                      |      |        |           |      |
| 3 |                      |      |        |           |      |

Главный судья: \_\_\_\_\_  
Судья: \_\_\_\_\_

Руководитель проекта \_\_\_\_\_ (Ф.И.О.)  
\_\_\_\_\_ (подпись)

Приложение №3  
к Положению о проведении  
Спартакиады «SportFEST Kazakhstan»

**Оценка по подтягиванию на перекладине**

| <b>Очки</b> | <b>Количество выполненных упражнений</b> |
|-------------|--|
| 100         | 25                                       |
| 96          | 24                                       |
| 92          | 23                                       |
| 88          | 22                                       |
| 84          | 21                                       |
| 80          | 20                                       |
| 76          | 19                                       |
| 72          | 18                                       |
| 68          | 17                                       |
| 64          | 16                                       |
| 60          | 15                                       |
| 56          | 14                                       |
| 52          | 13                                       |
| 48          | 12                                       |
| 44          | 11                                       |
| 40          | 10                                       |
| 36          | 9  |
| 32          | 8  |
| 28          | 7  |
| 24          | 6  |
| 20          | 5  |
| 16          | 4  |
| 12          | 3  |
|             | 2  |

### Поднимание туловища из положения лёжа на спине

| Очки | Количество выполненных упражнений | Очки | Количество выполненных упражнений | Описание  |
|------|-----------------------------------|------|-----------------------------------|---|
| 100  | 85                                | 42   | 42                                | <p>Упражнение выполняется на гимнастическом мате (специальной подстилке). Время на выполнения упражнения 1 минута. Исходное положение, сидя на гимнастическом мате, руки, сцепленные за головой в замок, ноги согнуты в коленях под углом 45<sup>0</sup> относительно корпуса. По команде судьи, отклоняется в положение лёжа с касанием лопатками горизонтальной плоскости, поднимается в вертикальное положение, касаясь локтём колена и повторяет движение снова. <b>Обязательное условие локтем касаться верха коленного сустава.</b> Разрешается отдыхать в положении сидя в пределах общего времени, отведённого на выполнение данного упражнения. Судья ведёт счёт количества правильно выполненных упражнений. При нарушении условий выполнения упражнений счёт не объявляется, делается замечание, предупреждение и отстранение от выполнения упражнения. <b>Основные нарушения:</b> не коснулся лопатками поверхности гимнастического мата; не коснулся локтем колена; расцеплены руки за головой</p> |
| 98   | 84                                | 41   | 41                                |   |
| 96   | 83                                | 40   | 40                                |   |
| 94   | 82                                | 39   | 39                                |   |
| 92   | 81                                | 38   | 38                                |   |
| 90   | 80                                | 37   | 37                                |   |
| 88   | 79                                | 36   | 36                                |   |
| 86   | 78                                | 35   | 35                                |   |
| 84   | 77                                | 34   | 34                                |   |
| 82   | 76                                | 33   | 33                                |   |
| 80   | 75                                | 32   | 32                                |   |
| 78   | 74                                | 31   | 31                                |   |
| 76   | 73                                | 30   | 30                                |   |
| 74   | 72                                | 29   | 29                                |   |
| 72   | 71                                | 28   | 28                                |   |
| 70   | 70                                | 27   | 27                                |   |
| 69   | 69                                | 26   | 26                                |   |
| 68   | 68                                | 25   | 25                                |   |
| 67   | 67                                | 24   | 24                                |   |
| 66   | 66                                | 23   | 23                                |   |
| 65   | 65                                | 22   | 22                                |   |
| 64   | 64                                | 21   | 21                                |   |
| 63   | 63                                | 20   | 20                                |   |
| 62   | 62                                | 19   | 19                                |   |
| 61   | 61                                | 18   | 18                                |   |
| 60   | 60                                | 17   | 17                                |   |
| 59   | 59                                | 16   | 16                                |   |
| 58   | 58                                | 15   | 15                                |   |
| 57   | 57                                | 14   | 14                                |   |
| 56   | 56                                | 13   | 13                                |   |
| 55   | 55                                | 12   | 12                                |   |
| 54   | 54                                | 11   | 11                                |   |
| 53   | 53                                | 10   | 10                                |   |
| 52   | 52                                | 9    | 9                                 |   |
| 51   | 51                                | 8    | 8                                 |   |
| 50   | 50                                | 7    | 7                                 |   |
| 49   | 49                                | 6    | 6                                 |   |
| 48   | 48                                | 5    | 5                                 |   |
| 47   | 47                                | 4    | 4                                 |   |

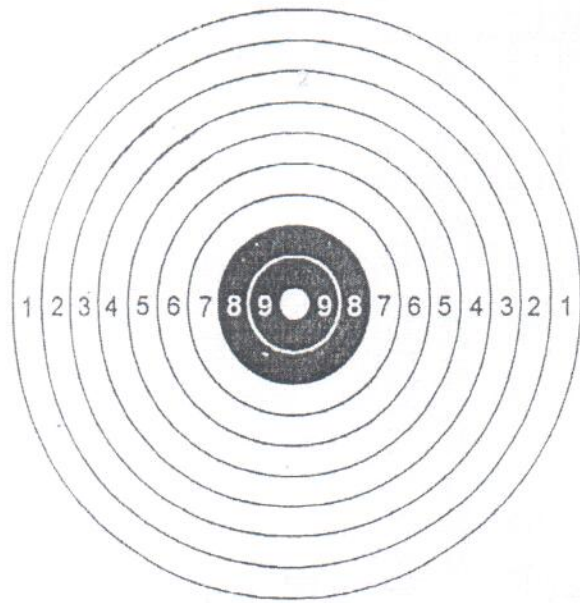
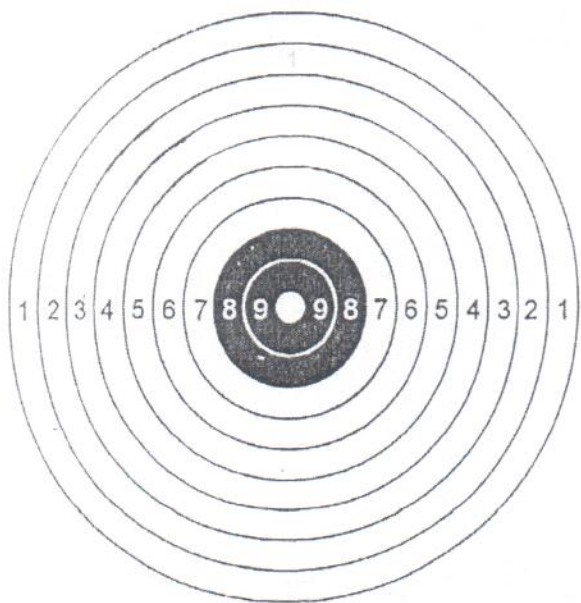
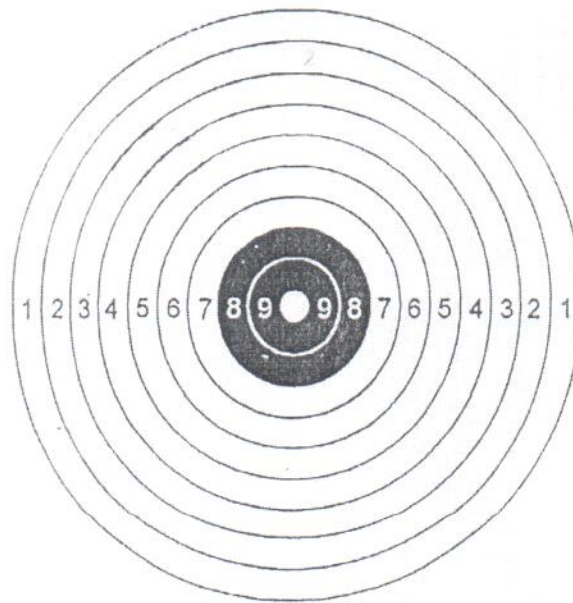
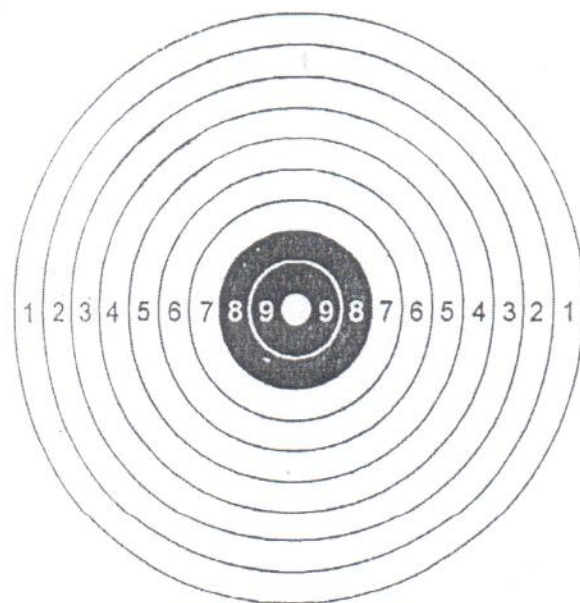
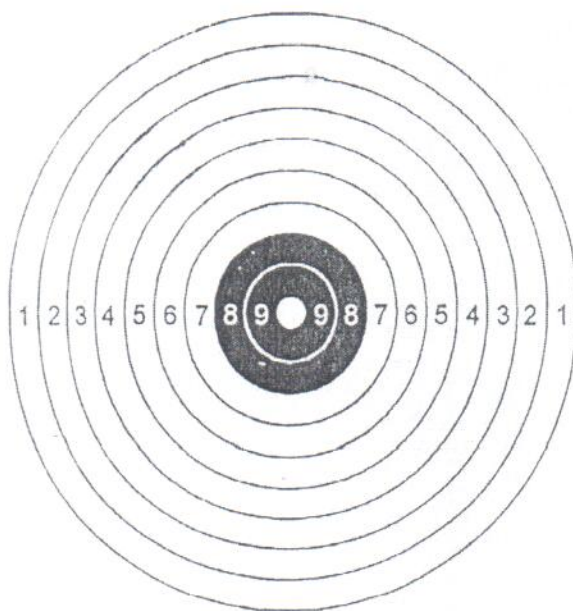
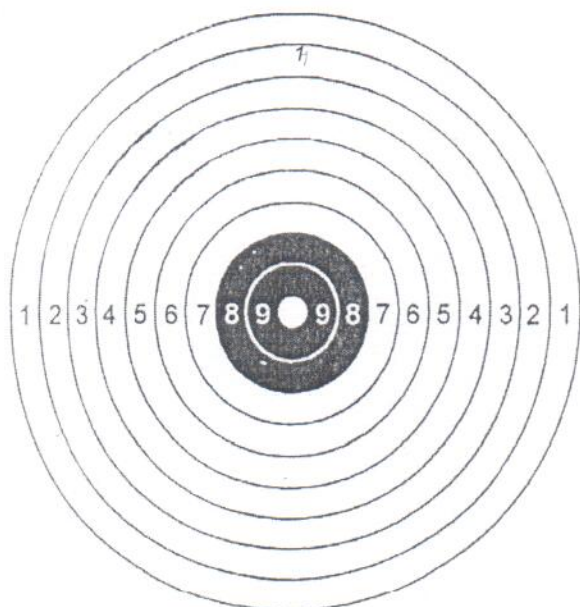
|    |    |   |   |  |
|----|----|---|---|--|
| 46 | 46 | 3 | 3 |  |
| 45 | 45 | 2 | 2 |  |
| 44 | 44 | 1 | 1 |  |
| 43 | 43 | 0 | 0 |  |

### Стрельба из пневматической винтовки

| Очки | Количество выбитых очков | Очки | Количество выбитых очков | Очки | Количество выбитых очков | Очки | Количество выбитых очков | Очки | Количество выбитых очков |
|------|--------------------------|------|--------------------------|------|--------------------------|------|--------------------------|------|--------------------------|
| 100  | 95                       | 76   | 76                       | 57   | 57                       | 38   | 38                       | 19   | 19                       |
| 98   | 94                       | 75   | 75                       | 56   | 56                       | 37   | 37                       | 18   | 18                       |
| 96   | 93                       | 74   | 74                       | 55   | 55                       | 36   | 36                       | 17   | 17                       |
| 94   | 92                       | 73   | 73                       | 54   | 54                       | 35   | 35                       | 16   | 16                       |
| 92   | 91                       | 72   | 72                       | 53   | 53                       | 34   | 34                       | 15   | 15                       |
| 90   | 90                       | 71   | 71                       | 52   | 52                       | 33   | 33                       | 14   | 14                       |
| 89   | 89                       | 70   | 70                       | 51   | 51                       | 32   | 32                       | 13   | 13                       |
| 88   | 88                       | 69   | 69                       | 50   | 50                       | 31   | 31                       | 12   | 12                       |
| 87   | 87                       | 68   | 68                       | 49   | 49                       | 30   | 30                       | 11   | 11                       |
| 86   | 86                       | 67   | 67                       | 48   | 48                       | 29   | 29                       | 10   | 10                       |
| 85   | 85                       | 66   | 66                       | 47   | 47                       | 28   | 28                       | 9    | 9                        |
| 84   | 84                       | 65   | 65                       | 46   | 46                       | 27   | 27                       | 8    | 8                        |
| 83   | 83                       | 64   | 64                       | 45   | 45                       | 26   | 26                       | 7    | 7                        |
| 82   | 82                       | 63   | 63                       | 44   | 44                       | 25   | 25                       | 6    | 6                        |
| 81   | 81                       | 62   | 62                       | 43   | 43                       | 24   | 24                       | 5    | 5                        |
| 80   | 80                       | 61   | 61                       | 42   | 42                       | 23   | 23                       | 4    | 4                        |
| 79   | 79                       | 60   | 60                       | 41   | 41                       | 22   | 22                       | 3    | 3                        |
| 78   | 78                       | 59   | 59                       | 40   | 40                       | 21   | 21                       | 2    | 2                        |
| 77   | 77                       | 58   | 58                       | 39   | 39                       | 20   | 20                       | 1    | 1                        |

Упражнение выполняется в специализированном стрелковом тире, отвечающим мерам безопасности при проведении стрельбы. Стрельба производится из пневматической винтовки, участники вправе использовать свое оружие (пневматическая винтовка). Положение для стрельбы – стоя без упора, открытым прицелом, дистанция – 10 метров. Количество пробных выстрелов – 3, зачетных – 5. Мишень № 6. Время на стрельбу 5 минут.

Мишень № 6





**Лист оценки неполной разборки и сборки после неполной разборки  
автомата Калашникова (ММГ)**

**Юноши**

**Разборка:**

15-17 сек (отл) - 100 баллов  
17-19 сек (хор) - 75 баллов  
19-21 сек (уд) - 50 баллов  
более 22 сек - 0 баллов

**Сборка:**

25-27 сек (отл) - 100 баллов  
27-29 сек (хор) - 75 баллов  
29-31 сек (уд) - 50 баллов  
более 32 сек - 0 баллов

**Девушки**

**Разборка:**

20-22 сек (отл) - 100 баллов  
22-24 сек (хор) - 75 баллов  
24-26 сек (уд) - 50 баллов  
более 26 сек - 0 баллов

**Сборка:**

28-30 сек (отл) - 100 баллов  
30-32 сек (хор) - 75 баллов  
32-34 сек (уд) - 50 баллов  
более 34 сек - 0 баллов

**Возможные ошибки:**

1. Нарушена последовательность разборки.
2. Проверка наличия патрона в патроннике осуществлена не под углом 45-60 градусов от поверхности стола.
3. Не проведена проверка наличия патрона в патроннике.
4. Падение детали со стола.
5. Детали автомата уложены (разбросаны) не в порядке разборки.
6. Части автомата наложены одна на другую.
7. Не выполнена какая-либо операция (не вынут пенал, не отделен шомпол, не отделен затвор от затворной рамы, не отделен магазин т.д.)

В случае неправильной сборки и совершения ошибок, участнику в личном зачете прибавляют 2 секунды за каждую допущенную ошибку.

## ПОРЯДОК неполной разборки автомата Калашникова (ММГ):

- 1) **Отделить магазин.** Удерживая автомат левой рукой за шейку приклада или цевье, правой рукой обхватить магазин; нажимая большим пальцем на защелку, подать нижнюю часть магазина вперед и отделить его. После этого проверить, нет ли патрона в патроннике, для чего опустить переводчик вниз, отвести рукоятку затворной рамы назад, осмотреть патронник, отпустить рукоятку затворной рамы и спустить курок с боевого взвода.
- 2) **Вынуть пенал с принадлежностью.** Утопить пальцем правой руки крышку гнезда приклада так, чтобы пенал под действием пружины вышел из гнезда; раскрыть пенал и вынуть из него протирку, ершик, отвертку, выколотку и шпильку. У автомата со складывающимся прикладом пенал носится в кармане сумки для магазинов.
- 3) **Отделить шомпол.** Оттянуть конец шомпола от ствола так, чтобы его головка вышла из-под упора на основании мушки, и вынуть шомпол вверх. При отделении шомпола разрешается пользоваться выколоткой.
- 4) **Отделить крышку ствольной коробки.**левой рукой обхватить шейку приклада, большим пальцем этой руки нажать на выступ направляющего стержня возвратного механизма, правой рукой приподнять вверх заднюю часть крышки ствольной коробки и отделить крышку.
- 5) **Отделить возвратный механизм.** Удерживая автомат левой рукой за шейку приклада, правой рукой подать вперед направляющий стержень возвратного механизма до выхода его пятки из продольного паза ствольной коробки; приподнять задний конец направляющего стержня и извлечь возвратный механизм из канала затворной рамы.
- 6) **Отделить затворную раму с затвором.** Продолжая удерживать автомат левой рукой, правой рукой отвести затворную раму назад до отказа, приподнять ее вместе с затвором и отделить от ствольной коробки.
- 7) **Отделить затвор от затворной рамы.** Взять затворную раму в левую руку затвором кверху; правой рукой отвести затвор назад, повернуть его так, чтобы ведущий выступ затвора вышел из фигурного выреза затворной рамы, и вывести затвор вперед.
- 8) **Отделить газовую трубку со ствольной накладкой.** Удерживая автомат левой рукой, правой рукой надеть пенал принадлежности прямоугольным отверстием на выступ замыкателя газовой трубки, повернуть замыкатель от себя до вертикального положения и снять газовую трубку с патрубка газовой каморы.

## ПОРЯДОК

### сборки автомата после неполной разборки автомата Калашникова (ММГ):

**1) Присоединить газовую трубку со ствольной накладкой.** Удерживая автомат левой рукой, правой рукой надвинуть газовую трубку передним концом на патрубок газовой камеры и прижать задний конец ствольной накладки к стволу; повернуть с помощью пенала принадлежности замыкатель на себя до входа его фиксатора в выем на колодке прицела.

**2) Присоединить затвор к затворной раме.** Взять затворную раму в левую руку, а затвор в правую руку и вставить затвор цилиндрической частью в канал рамы; повернуть затвор так, чтобы его ведущий выступ вошел в фигурный вырез затворной рамы, и продвинуть затвор вперед.

**3) Присоединить затворную раму с затвором к ствольной коробке.** Взять затворную раму в правую руку так, чтобы затвор удерживался большим пальцем в переднем положении.левой рукой обхватить шейку приклада, правой рукой ввести газовый поршень в полость колодки прицела и продвинуть затворную раму вперед настолько, чтобы отгибы ствольной коробки вошли в пазы затворной рамы, небольшим усилием прижать ее к ствольной коробке и продвинуть вперед.

**4) Присоединить возвратный механизм.** Правой рукой ввести возвратный механизм в канал затворной рамы; сжимая возвратную пружину, подать направляющий стержень вперед и, опустив несколько книзу, ввести его пятку в продольный паз ствольной коробки.

**5) Присоединить крышку ствольной коробки.** Вставить крышку ствольной коробки передним концом в полукруглый вырез на колодке прицела; нажать на задний конец крышки ладонью правой руки вперед и книзу так, чтобы выступ направляющего стержня возвратного механизма вошел в отверстие крышки ствольной коробки.

**6) Спустить курок с боевого взвода и поставить на предохранитель.** Нажать на спусковой крючок и поднять переводчик вверх до отказа.

**7) Присоединить шомпол.**

**8) Вложить пенал в гнездо приклада.** Уложить принадлежность в пенал и закрыть его крышкой, вложить пенал дном в гнездо приклада и утопить его так, чтобы гнездо закрылось крышкой. У АКМС пенал укладывается в карман сумки для магазинов.

**9) Присоединить магазин к автомату.** Удерживая автомат левой рукой за шейку приклада или цевье, правой рукой ввести в окно ствольной коробки зацеп магазина и повернуть магазин на себя так, чтобы защелка заскочила за опорный выступ магазина.